

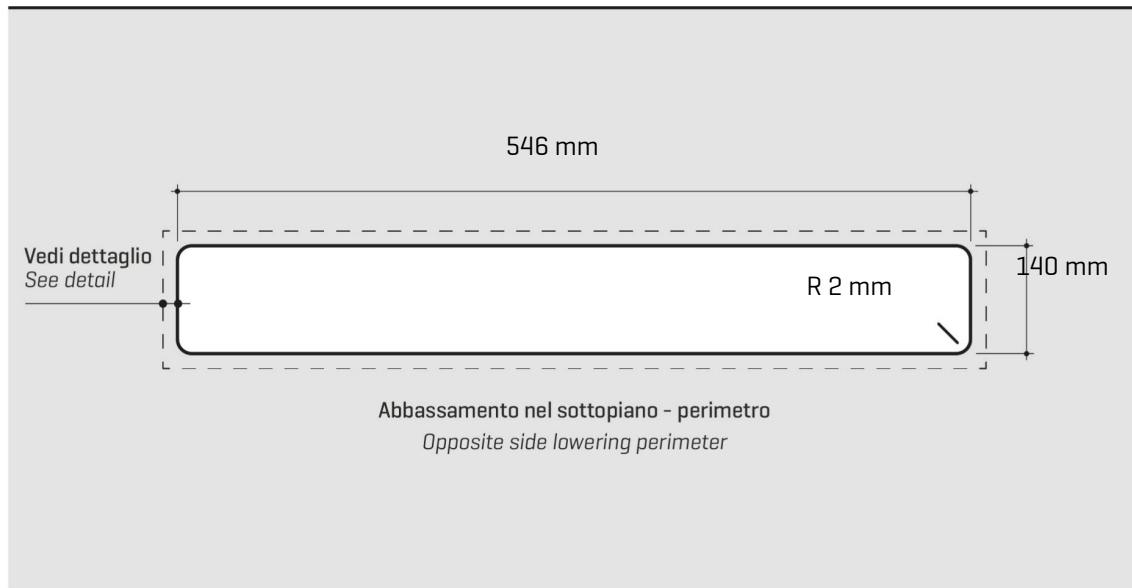
ARTINOX

Installazione
Installation type

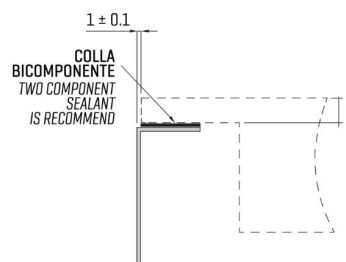
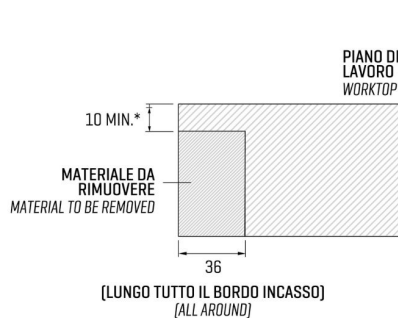
Sottotop
Under mount

Codice
Code

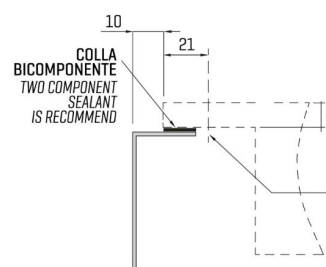
CA060



Dettagli tecnici Technical details



LATI
SIDES



FRONTE E RETRO
FRONT & BACK

*SPESSORE DEL MATERIALE DETERMINATO IN ACCORDO ALLA SCELTA DI INSTALLAZIONE (PER ACCESSORI POSIZIONATI A LIVELLO, LO SPESSORE DEL PIANO DEVE ESSERE DI 10 MM)

*MATERIAL THICKNESS TO BE DETERMINED IN ACCORDANCE (FOR SLIDING ACCESSORIES TO BE LEVELED WITH WORKTOP, THICKNESS SHALL BE OF 10 MM)

DETERMINARE IL FISSAGGIO DI INSTALLAZIONE AL PIANO IN ACCORDO CON LO SPESSORE RIMASTO DOPO LA RIMOZIONE DEL MATERIALE.

CHOOSE THE FASTENER ACCORDING TO THE WORKTOP THICKNESS LEFT AFTER THE REMOVED PORTION HAS BEEN DETERMINED.

*Artinox Spa si riserva il diritto di modificare le caratteristiche dei prodotti in qualsiasi momento. I dati tecnici, le illustrazioni e le informazioni non sono vincolanti. Artinox Spa non è responsabile per eventuali errori. Prima della foratura, verificare che l'articolo e le dimensioni corrispondano all'ordine.

*Artinox Spa reserves the right to modify the characteristics of the products at any time. Technical data, illustrations and information are non-binding. Artinox Spa is not responsible for any mistakes. Before cutting, please check that the item and dimensions match your order.